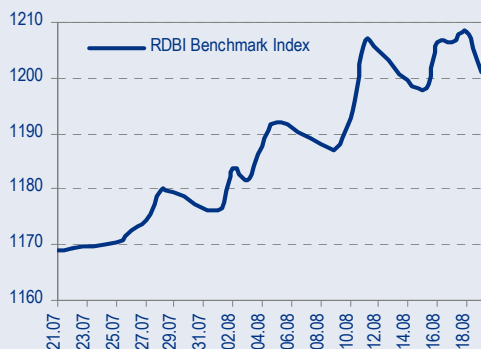
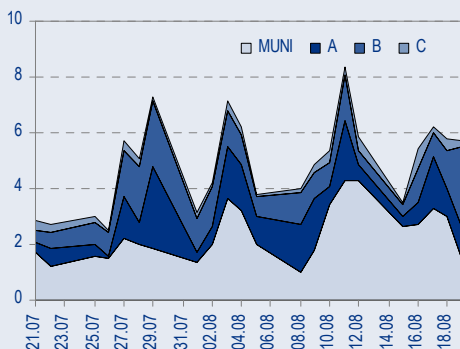




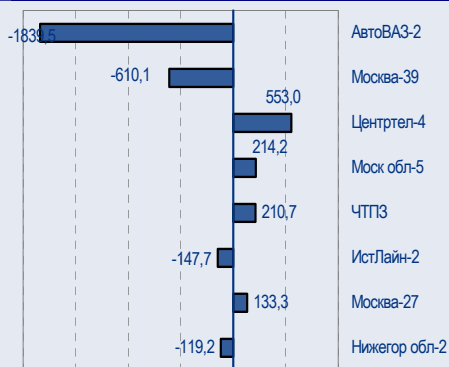
БЕНЧМАРК ИНДЕКС КОРПОРАТИВНЫХ ОБЛИГАЦИЙ



ОБОРОТЫ ВТОРИЧНОГО РЫНКА КОРПОРАТИВНЫЕ И МУНИЦИПАЛЬНЫЕ ОБЛИГАЦИИ (БИРЖА И РПС, МЛРД РУБ.)



ЛИДЕРЫ ТОРГОВЫХ ОБОРОТОВ БИРЖА И РПС, МЛН РУБ. (СО ЗНАКОМ ИЗМЕНЕНИЯ ЦЕНЫ)



МАКРОСТАТИСТИКА

22.08.2005 Пред. день

Остатки на корсчетах ЦБ, млрд руб.	289,5	309,5
Обменный курс ЦБ РФ, руб.	28,6003	28,49
Обменный курс USD/EUR	1,2182	1,2182
Цена на нефть URALS, \$/барр.	58,95	58,95
Резервы ЦБ РФ, млрд \$ *	148,9	3,1
MIBOR, %	2,3	2,0
Ставки overnight (оценка ФК Уралсиб)		
Банки первого круга, %	3,5-4,0	3,5-4,0
Банки второго круга, %	3,8-4,3	3,8-4,3
Банки третьего круга, %	4,0-4,5	4,0-4,5

*Предыдущая неделя

РЫНОК РУБЛЕВЫХ ОБЛИГАЦИЙ

В пятницу утром действия покупателей вдруг стали менее слаженными, их стройные ряды начали редеть, а котировки качественных бумаг окрасились в красный цвет. Движение происходило при выросших ставках МБК и, казалось бы, проблематичности дальнейшего снижения доходностей.

Тем не менее, к середине дня в корпоративном секторе вновь возникла устойчивая волна спроса на второй эшелон, который торговался активнее всего остального и по итогам дня показал рост.

Муниципальные выпуски, равно как и облигации ОФЗ, в пятницу слегка корректировались.

Сегодня ожидаем продолжения легкой коррекции в секторе госбумаг, снижения цен в первом эшелоне. Апсайд в выпусках 2-3 эшелонов сохраняется.

Подушка избыточной ликвидности, поднявшая цены активов на финансовых рынках за последнее время, может в любой момент иссякнуть, а без подпитки денежными средствами удержаться на этих высотах рынку рублевых облигаций будет довольно непросто, особенно в случае появления достаточного предложения на первичном рынке.

Таким образом, в условиях малоподвижного рынка FOREX и большого объема свободной ликвидности, ограниченное предложение будет являться ключевым фактором, способствующим дальнейшему сужению спредов муниципальных и корпоративных облигаций к кривой Москвы.

..... стр.3

ТАКЖЕ В НОМЕРЕ

ЭКОНОМИКА

Окончательные поправки к проекту бюджета должны быть готовы к завтрашнему дню

В минувшую пятницу правительство потребовало от всех своих департаментов представить окончательные поправки к проекту бюджета на 2006г. Основные изменения будут связаны с тем, что правительство намерено предусмотреть в этом проекте конкретные меры по сдерживанию инфляции в 2006 г., стр.4

СИБНЕФТЬ

Газпром скупает на рынке акции Сибнефти

..... стр.4

СВЯЗЬИНВЕСТ

Указ о приватизации внесен на рассмотрение правительства

Министерство экономического развития и торговли передало проект указа о приватизации Связьинвеста на рассмотрение правительства в прошедшую пятницу, сообщил Интерфакс. Указ предполагает проведение приватизации Связьинвеста в ходе аукциона либо в нынешнем, либо в следующем году. стр.5

ТЕЛЕКОММУНИКАЦИИ

Нескольким МРК разрешено повысить тарифы на местную связь

..... стр.5

СТАТИСТИКА..... стр.7

Новости

✦ В состав синдиката по размещению выпуска Миракс Групп вошли Вэб-инвест Банк, НРБанк, КБ Образование, Росбанк, Банк Союз, КБ Транспортный, ФК Уралсиб, Экспобанк, УК Алемар, ИК Атлантика, ИК Регион, РНКБ, РФЦ. Срок обращения – 3 года. [Cbonds]

✦ Россия в понедельник полностью завершила выплаты по досрочному погашению долга перед Парижским клубом кредиторов, сообщили в Минфине. В общей сложности 16 странам-кредиторам бывшего СССР выплачено 15 млрд долл. Из них 13 млрд долл. было переведено двумя траншами 15 и 29 июля этого года. [Ведомости]

**Новости**

- ✦ В состав синдиката по размещению выпуска Миракс Групп вошли Вэб-инвест Банк, НРБанк, КБ Образование, Росбанк, Банк Союз, КБ Транспортный, ФК Уралсиб, Экспобанк, УК Алемар, ИК Атлантика, ИК Регион, РНКБ, РФЦ. Срок обращения – 3 года. [Cbonds]
- ✦ У Банка России теперь не будет проблем с размещением собственных облигаций (ОБР). По отчетности Сбербанка, на 1 июля 2005 г. в его портфеле находилось 98,6% выпуска ОБР (на 56,2 млрд руб.), который ЦБ продавал на аукционе 15 июня. Доходность этих бумаг — 4,3% годовых — непривлекательна, несмотря на их абсолютную надежность. Раньше каждая покупка обязательств Центробанка должна утверждаться наблюдательным советом Сбербанка во главе с министром финансов Алексеем Кудриным, так как “Сбер” — дочерний банк ЦБ. Чиновники давно пытались упростить процедуру принятия решений по покупке ОБР и, судя по всему, им это удалось. [Ведомости]
- ✦ Россия в понедельник полностью завершила выплаты по досрочному погашению долга перед Парижским клубом кредиторов, сообщили в Минфине. В общей сложности 16 странам-кредиторам бывшего СССР выплачено 15 млрд долл. Из них 13 млрд долл. было переведено двумя траншами 15 и 29 июля этого года. Тогда выплаты были произведены 11 странам (Австралии, Великобритании, Голландии, Германии, Дании, Италии, Канаде, США, Франции, Финляндии и Швеции). [Ведомости]
- ✦ 29 августа состоится выплата купонного дохода по облигациям Информ-сервис-лизинг выпуска 4-05-01780-P. [Cbonds]
- ✦ 18 августа 2005 года ОАО Центртелеком осуществило выплату 2-го купона по облигациям серии 04. На одну облигацию номиналом 1 000 руб. выплачено 69,19 руб. исходя из ставки 2-го купона 13,80% годовых. [Cbonds]
- ✦ Внешторгбанк изучает возможность приобретения банковского института на Украине для развития на базе своей украинской “дочки” розничного бизнеса под брендом Внешторгбанк-24. [AK&M]
- ✦ ИФК Алемар и Росбанк является организатором второго выпуска облигаций ОАО Искитимцемент. Поручителем по займу выступает ООО "РАТМ-Девелопмент" - одна из структур промышленно-коммерческой группы "РАТМ", в состав которой входит ОАО «Искитимцемент». Размещение будет проводиться по открытой подписке по цене 100 % от номинальной стоимости. Ставка 1-го купона определяется путем проведения конкурса на ЗАО "ФБ ММВБ" среди потенциальных покупателей Облигаций в дату начала размещения облигаций. Ставки 2-8-го купонов приравниваются к ставке 1-го купона; ставка 9-го купона устанавливается решением Совета директоров; ставки 10-12-го купонов приравниваются к ставке 9-го купона. Срок обращения облигаций – 3 года. [Cbonds]



Рынок рублевых облигаций

КОММЕНТАРИИ ПО РЫНКУ

В пятницу утром действия покупателей вдруг стали менее слаженными, их стройные ряды начали редеть, а котировки качественных бумаг окрасились в красный цвет. Движение происходило при выросших ставках МБК и, казалось бы, проблематичности дальнейшего снижения доходностей.

Тем не менее, к середине дня в корпоративном секторе вновь возникла устойчивая волна спроса на второй эшелон, который торговался активнее всего остального и по итогам дня показал рост.

Муниципальные выпуски, равно как и облигации ОФЗ, в пятницу слегка корректировались.

Значение индекса Uralsib-RDBI равно сегодня 1201,110 (-7,038).

Валютный рынок

Курс евро – 1,2178. Курс рубля – 28,58 руб.

Денежный рынок

Сегодня платится НДС 22-го числа, на чем ставки overnight выросли до 3,5-4,0% для банков первого круга.

Если взглянуть на динамику краткосрочных ставок денежного рынка, можно увидеть, что в прошлом году довольно напряженный с точки зрения ликвидности период пришелся на конец августа. С другой стороны не стоит забывать, что на лето прошлого года пришелся мини-кризис банковского сектора, поднявший процентные ставки до уже забытых высот.

Таким образом, денежных средств на финансовом рынке пока достаточно для относительно безболезненного прохождения максимумов конца месяца.

Торговые идеи

Нашими фаворитами остаются выпуски облигаций Адамант (12,65% на 10 мес.) и Волга (12,98% на 19,1 мес.).

Довольно привлекательно на текущих уровнях смотрится выпуск РусАвтобФин (11% на 9,2 мес.).

Кроме того, привлекательными для покупки бумаг из 1-2 эшелонов мы считаем выпуски СМАРТС-3 (11,22% на 14 мес.), Мечел-СГ (7,65% на 5,1 мес.).

Выпуск Ист Лайн-2 достиг уровня доходности в 10%, что даже ниже нашей оценки справедливой доходности бумаги (10,25%). На этих уровнях мы рекомендуем фиксировать прибыль и переключаться в другие бумаги.

Держать выпуски Мечел-ТД, Нутритек, ДжейЭфСи-2.

Фиксировать прибыль в выпусках ПИТ-1 и ПИТ-2 по доходности 7,5% и ниже.

Сегодня

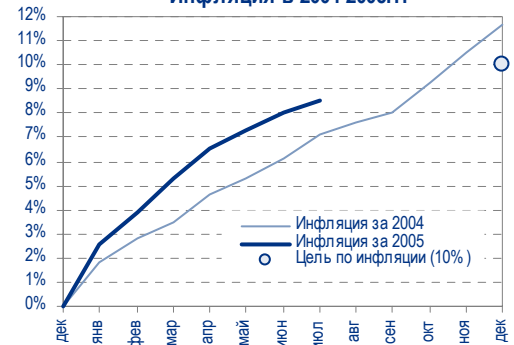
... ожидаем продолжения легкой коррекции в секторе госбумаг, снижения цен в первом эшелоне. Апсайд в выпусках 2-3 эшелонов сохраняется.

Среднесрочная перспектива

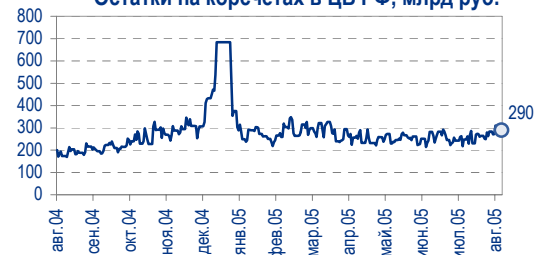
Подушка избыточной ликвидности, подымавшая цены активов на финансовых рынках за последнее время, может в любой момент иссякнуть, а без подпитки денежными средствами удержаться на этих высотах рынку рублевых облигаций будет довольно непросто, особенно в случае появления достаточного предложения на первичном рынке.

Таким образом, в условиях малоподвижного рынка FOREX и большого объема свободной ликвидности, ограниченное предложение будет являться ключевым фактором, способствующим дальнейшему сужению

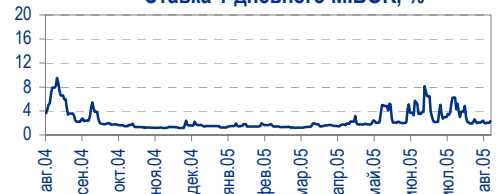
Инфляция в 2004-2005гг.



Остатки на корсчетах в ЦБ РФ, млрд руб.



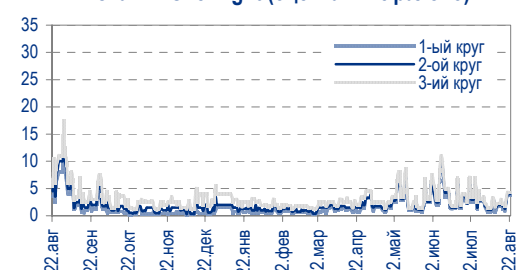
Ставка 1-дневного МИБОР, %



Курсы валют



Ставки Overnight (оценка ФК Уралсиб)





спредов муниципальных и корпоративных облигаций к кривой Москвы.

Анастасия Залеская, za_av@uralsib.ru

Экономика

Окончательные поправки к проекту бюджета должны быть готовы к завтрашнему дню

Основные поправки будут связаны с определением конкретных мер по сдерживанию инфляции. В минувшую пятницу правительство потребовало от всех своих департаментов представить окончательные поправки к проекту бюджета на 2006 г. ко вторнику на нынешней неделе. Основные изменения будут связаны с тем, что правительство намерено предусмотреть в этом проекте конкретные меры по сдерживанию инфляции в 2006 г., иметь более точные оценки роста промышленности и сельского хозяйства, установить строгие ограничения на рост тарифов на муниципальные услуги, а также получить более точный прогноз планируемого повышения зарплаты госслужащим.

Но инфляция, по-видимому, останется проблемой. Наиболее важным отличием финальной версии проекта бюджета от предыдущих будет ясно прописанная антиинфляционная политика. Как мы писали в опубликованном на прошлой неделе обзоре «На 2006 г. Россия получит мягкий бюджет», денежная политика правительства по-прежнему противоречива и не предусматривает четких механизмов, с помощью которых можно снизить годовую инфляцию с 12,9%, зафиксированных в прошлом месяце, до 8,5%. Маловероятно, что в следующие несколько часов, оставшихся до завершения работы над проектом бюджета, правительство заново определит свою политику. Это приводит нас к мысли о том, что инфляции останется самым слабым местом в стратегии правительства в следующем году.

На рассмотрение Думы проект бюджета будет направлен 26 августа. Проект бюджета-2006 правительство одобрило 18 августа. 26 августа оно должно передать его на рассмотрение Думы.

Владимир Тухомиров, tih_vi@uralsib.ru

Сибнефть

Газпром скупает на рынке акции Сибнефти

Газпром скупает акции Сибнефти, чтобы не дать другим компаниям получить мажоритарный пакет. Как сообщают «Ведомости» Газпром скупает на рынке акции Сибнефти, стремясь собрать 3-процентный пакет, чтобы не дать другим компаниям получить в Сибнефти мажоритарную долю.

Покупка Газпрома на рынке. По слухам, Газпром ведет переговоры с Сибнефтью о приобретении 92% ее акций, а не 72% как предполагалось ранее, с целью не дать Роснефти стать мажоритарным акционером Сибнефти. Кроме того, появилась информация, что Газпром покупает около 3% акций Сибнефти на открытом рынке, руководствуясь теми же самыми мотивами. Между тем Роснефть в настоящее время проявляет интерес к 20-процентной доле Сибнефти, принадлежащей ЮКОСу, но арестованной генпрокуратурой. По информации «Ведомостей», чтобы приобрести 92% акций, Газпром предлагает Сибнефти выкупить эту долю у ЮКОСа.

*Каюс Рапану, rap_ca@uralsib.ru
Алексей Кормицков, kor_an@uralsib.ru
Анна Юдина, udi_an@uralsib.ru*



Связьинвест

Указ о приватизации внесен на рассмотрение правительства

Приближение к завершающему этапу. Министерство экономического развития и торговли передало проект указа о приватизации Связьинвеста на рассмотрение правительства в прошедшую пятницу, сообщил Интерфакс. Указ предполагает проведение приватизации Связьинвеста в ходе аукциона либо в нынешнем, либо в следующем году. Условия и более точные сроки приватизации будут определены после того, как правительство одобрит указ. Законопроект, защищающий интересы государства в телекоммуникационном секторе, должен быть разработан в течение шести месяцев.

Позитивное, но ожидаемое событие. Внесение проекта указа на рассмотрение правительства является позитивной, но ожидаемой новостью. Четкие сроки и условия продажи Связьинвеста в нем пока не обозначены. Для их определения, скорее всего, потребуется время, и поэтому приватизация холдинга произойдет, вероятно, не ранее I полугодия 2006 г. Тем не менее внесение указа о приватизации Связьинвеста на рассмотрение правительства – важный шаг, который подтверждает высокую вероятность того, что приватизация холдинга состоится.

*Константин Чернышев, che_kb@uralsib.ru
Станислав Юдин, yud_sa@uralsib.ru*

Телекоммуникации

Нескольким МРК разрешено повысить тарифы на местную связь

Уралсвязьинформ, ЦентрТелеком и ЮТК повысят тарифы с сентября. На прошлой неделе Уралсвязьинформ, ЦентрТелеком и ЮТК получили разрешение с 1 сентября повысить тарифы на местную связь на 21% в рублевом выражении для населения и на 15% – для организаций. В то же время тарифы на междугородние звонки были сокращены – в среднем на 5%. Запрос МГТС повысить тарифы на 17% был отклонен в связи с неправильным оформлением документов.

Существенное повышение. Повышение тарифов на местную связь в целом соответствует ожиданиям, но может вызвать положительную реакцию на рынке, поскольку существовали некоторые опасения, что правительство отложит повышение, чтобы предотвратить дополнительный рост инфляции.

Важный источник выручки. Платежи за доступ к местной связи составляют 20–30% в структуре выручки межрегиональных компаний по МСФО, и при неизменности прочих условий МРК благодаря повышению тарифов с 1 сентября получают дополнительные 1,5–2% выручки в 2005 г. и 4–6% в 2006г.

Впереди – очередные повышения. В настоящее время правительства предпринимает усилия по сдерживанию инфляции, и на этом фоне официальные лица делали противоречивые заявления по поводу того, останутся ли тарифы на нынешнем уровне, или будут повышены в соответствии с темпами роста инфляции. Заместитель министра связи Дмитрий Милованцев заявил в начале августа, что плата за ежемесячный доступ к местной связи для МРК увеличится с текущих 6 долл. и стабилизируется на уровне 10 долл. в 2006 г. Таким образом, МРК еще дважды должны будут повышать тарифы на 20%, до того как их уровень составит 10 долл. ежемесячно. Последнее представляется слишком сильным повышением в сравнении с нашими ожиданиями и с учетом

Внесение указа о приватизации Связьинвеста на рассмотрение правительства – важный шаг, который подтверждает высокую вероятность того, что приватизация состоится

Повышение тарифов на местную связь в целом соответствует ожиданиям



задачи правительства по сдерживанию инфляции.

Константин Чернышев, che_kb@uralsib.ru
Станислав Юдин, yud_sa@uralsib.ru



Рынок рублевых облигаций

Выпуск	Объем выпуска, млн. руб.	Купонная ставка, %	Дата			Месяцев до		Цена	Изм.	Торговый объем, руб.	Котировки		Доходность, %				DVO1	Рейтинг		Сред. бл
			купона	оферты	погаш.	офрт.	погаш.				покупка	продажа	офрт.	погаш.	HPR	текущ.		S&P/M	НИК ойл	
КОРПОРАТИВНЫЕ ОБЛИГАЦИИ																				
госкомпании																				
Аижк	1 070	11,00	01.дек.05		01.дек.08		40,0				109,25	110,25								
Аижк-2	1 500	11,00	01.фев.06		01.фев.10		54,2				110,00	113,00								
Аижк-3	2 250	9,40	15.окт.05		15.окт.10		62,8				106,25	106,75								
Аижк-4	900	8,70	01.ноя.05		01.фев.12		78,6				104,50	106,40								
АПРОСА-19	3 000	16,00	23.окт.05		23.окт.05		2,2		101,76	-0,04	117 236 010	101,75	101,99	5,85	5,72	15,72	0,18	B-/Ba3	A-	153
ВТБ-3	2 000	14,00	22.фев.06		22.фев.06		6,2				104,05	104,36								
ВТБ-4	5 000	5,60	22.сен.05	25.мар.06	19.мар.09	7,3	43,6				99,71	100,00						BB+		
Газпром-2	5 000	15,00	03.ноя.05		03.ноя.05		2,5			51 025 000	102,00	102,20						BB-/Baa3	A	
Газпром-3	10 000	8,11	23.янв.06		18.янв.07		17,2	102,00	-1,07	2 550 500	102,00	102,40			6,71	7,95	1,31	BB-/Baa3	A	98
Газпром-4	5 000	8,22	15.фев.06		10.фев.10		54,5	103,70	-0,77	52 374 440	104,40	104,70			7,37	7,93	3,72	BB-/Baa3	A	40
Газпром-5	5 000	7,58	11.окт.05		09.окт.07		26,0	101,96	0,02	111 208 431	101,90	102,35			6,69	7,43	1,93	BB-/Baa3	A	61
Газпром-6	5 000	6,95	09.фев.06		06.апр.09		48,3											BB-/Baa3	A	
РАО ЕЭС-2	3 000	15,00	21.окт.05		21.окт.05		2,1	101,53	-0,14	962 457		104,01			5,90	5,76	14,77	B+/ruA+	A-	158
РЖД-1	4 000	6,59	07.дек.05		07.дек.05		3,7				100,00							BB+/ruAA+/Baa2	A	
РЖД-2	4 000	7,75	07.дек.05		05.дек.07		27,9	102,39	0,64	5 375 250	102,00	102,55			6,71	7,57		BB+/ruAA+/Baa2	A	53
РЖД-3	4 000	8,33	07.дек.05		02.дек.09		52,2			548 285 000	104,70	105,07						BB+/ruAA+/Baa2	A	
ТНП	1 000	8,90	09.ноя.05		10.май.06		8,8				100,50								B+	
ФСК ЕЭС	5 000	8,80	20.дек.05		18.дек.07		28,4	103,50	-0,10	111 844 080	103,50	103,70			7,26	8,50	2,09	B+/ruA+	A	106
ФСК ЕЭС-2	7 000	8,25	27.дек.05		22.июн.10		58,9											B+/ruA+	A	
сырье																				
Итера	1 200	13,50	07.дек.05	07.дек.05	07.дек.07	3,7	28,0				101,60	101,82								
Лукойл	6 000	7,25	22.ноя.05	20.ноя.07	17.ноя.09	27,4	51,7	101,22	-0,08	42 609 201	101,12	101,25	6,76	7,03		7,16	3,54	BB/Ba2	A	14
Новатэк	1 000	9,40	01.дек.05		30.ноя.06		15,6													
Нортгаз	2 100	16,00	09.ноя.05		09.ноя.05		2,7	101,44	0,06	3 074 504	101,26	101,45			9,38	9,06	15,77	0,22	C+	506
Полиметалл	750	17,50	20.сен.05		21.мар.06		7,1	105,90	0,07	5 295	105,75	105,90			6,72	6,20	16,53	0,58	C-	226
СУЭК-2	1 000	11,00	17.ноя.05	16.фев.06	15.фев.07	6,0	18,2				101,15	101,55							C-	
Татнефть-3	1 500	12,00	30.дек.05		01.июл.06		10,5					105,00						B/B2	A	
ТНК-5	3 000	15,00	28.ноя.05		28.ноя.06		15,5	111,00	0,10	4 440 000					5,99	13,51	1,27	BB-/Ba2	A	32
металлургия																				
Евраз	1 000	12,50	05.дек.05		05.дек.05		3,6				101,60	102,10							B1	B+
Маир	500	12,30	04.окт.05	20.дек.05	03.апр.07	4,1	19,7	101,10	0,90	606 600	101,10	101,39	9,24		8,81	12,17	0,31			492
Мечел	1 000	7,00	31.янв.06		31.янв.06		5,5				99,00	100,00							B	
Мечел-ТД	3 000	11,75	16.дек.05	16.июн.06	12.июн.09	10,0	46,4	103,55	0,25	51 727 000	103,25	103,55	7,34		7,05	11,35	0,78		B-	251
Мечел-СГ	2 000	10,69	24.ноя.05	25.май.06	22.ноя.07	9,3	27,5	102,30	0,10	5 115 000	102,20	102,55	7,65		7,33	10,45	0,72		B-	290
НСММЗ	1 000	12,10	21.ноя.05	22.май.06	19.май.08	9,2	33,5													
РусАлФин	3 000	10,00	12.сен.05		12.сен.05		0,8												NR	
РусАлФин-2	5 000	8,00	20.ноя.05		20.май.07		21,3				100,05	100,50							NR	
Северсталь	3 000	8,10	29.дек.05		28.июн.07		22,6												B+/B1	A-
ТЧМ-2	1 000	11,00	02.дек.05	02.дек.05	02.дек.07	3,5	27,8				100,65	101,72								
Хайленд Голд	750	12,00	05.окт.05	04.окт.06	02.апр.08	13,7	31,9	100,69	-0,11	17 190 335	100,71	100,83	11,82			11,92	0,96			641
телекоммуникации																				
ВолгаТел	1 000	15,00	22.авг.05		21.фев.06		6,2												B/ruA-	B+
Вымпелком	3 000	9,90	15.ноя.05		16.май.06		9,0	101,95	0,45	17 228 980	101,90	102,50			7,24	6,95	9,71	0,70	BB-/B1	A-
Дальсвязь	1 000	15,00	16.ноя.05	16.ноя.05	15.ноя.06	3,0	15,1	106,00	-0,47	53 151 060	106,00	106,50	-8,46		8,36	14,15	1,16		B-	269
МГТС-4	1 500	10,00	26.окт.05	26.апр.06	22.апр.09	8,3	44,7												B-/ruBBB+	B+
МГТС-5	1 500	8,30	29.ноя.05	29.май.07	25.май.10	21,6	58,0				100,01								B/ruA	B+
Мегафон	1 500	11,50	07.дек.05		07.июн.06		9,7												B+/ruA+/B3	B+
Мегафон-2	1 500	9,28	12.окт.05		11.апр.07		20,0				102,21								B+/ruA+/B3	B+
Мегафон-3	3 000	9,25	18.окт.05		15.апр.08		32,3	103,65	0,19	5 182 500	103,20	103,65			7,84	8,92	2,33		B+	142
С-3Тел-2	1 500	13,20	05.окт.05	05.окт.05	03.окт.07	1,6	25,8	101,00	-0,05	27 270 000	100,80	101,04	5,42		5,30	13,07	0,13		B+/ruA+	B
С-3Тел-3	1 500	9,25	01.сен.05	28.фев.08	24.фев.11	30,8	67,2	103,00	0,80	103 000	101,76	104,00	8,17		8,98	2,18			B+/ruA+	B
Сибирьтел-3	1 530	14,50	13.янв.06		14.июл.06		11,0				5 324 500	106,25	106,53						B	
Сибирьтел-4	2 000	12,50	05.янв.06		05.июл.07		22,8				10 800 000	107,71	108,50						B	
Сибирьтел-5	3 000	9,20	28.окт.05		25.апр.08		32,7	103,05	0,05	19 682 550	103,05	103,25			8,06	8,93	2,33		B	162
СМАРТС-2	500	10,00	26.дек.05	26.дек.05	26.июн.07	4,3	22,5				99,95	100,94							B-	
СМАРТС-3	1 000	15,10	04.окт.05	06.окт.06	29.сен.09	13,8	50,1	103,48	0,35	14 485 000	103,50	103,90	11,03			14,59	1,01		B-	560
Таттелеком	600	11,75	11.ноя.05		06.май.07		20,8	104,40	-0,51	208 800	104,50	105,00			9,43	11,25	1,51			365
УрСИ-6	3 000	14,25	17.янв.06		18.июл.06		11,1	106,45	-0,05	96 631 853	106,35	106,48			6,94	6,67	13,39	0,89	B/-	B+
УрСИ-4	3 000	9,99	03.ноя.05		01.ноя.07		26,8	103,30	-1,07	69 491 414	104,10	105,00			8,48	9,67	1,94		B/-	237
УрСИ-5	2 000	9,19	20.окт.05		17.апр.08		32,4				103,00	103,50							B/-	B+
Центртел-3	2 000	12,35	16.сен.05	19.сен.05	15.сен.06	1,0	13,1	104,46	0,06	151 467	104,46	104,68	-18,79		8,08	11,82	1,01	CCC+/ruBB+	B	278
Центртел-4	5 623	13,80	17.фев.06		21.авг.09		48,8	114,77	0,35	553 001 166	115,55	115,70			9,52	12,02	3,43	CCC+/ruBB+	B	279
ЦенТелеграф	500	16,00	23.авг.05		22.авг.06		12,3												C	
ЮТК	1 500	14,24	15.сен.05		14.сен.06		13,0	105,40	0,08	358 360	105,40	105,80			9,02	13,51	1,00	ruBBB/B3	B-	373
ЮТК-2	1 500	12,00	08.фев.06	08.фев.06	07.фев.07	5,8	17,9	101,50	-0,02	2 559 541	101,50	10								



Рынок рублевых облигаций

Выпуск	Объем выпуска, млн. руб.	Купонная ставка, %	Дата			Месяцев до		Цена	Изм.	Торговый объем, руб.	Котировки		Доходность, %				DVO1	Рейтинг		Сред. бл
			купона	оферты	погаш.	офрт.	погаш.				покупка	продажа	офрт.	погаш.	HPR	текущ.		S&P/M	НИК ойл	
КОРПОРАТИВНЫЕ ОБЛИГАЦИИ (ПРОДОЛЖЕНИЕ)																				
ПИТ-2	1 500	14,25	26.сен.05	25.сен.06	23.мар.09	13,4	43,7	106,90	-0,07	115 552 120	106,75	107,25	7,72		13,33	1,05		C	237	
ПраймДон	1 000	13,50	11.ноя.05		10.ноя.06		14,9				100,00							C+		
РосХлебПрод	1 000	12,37	07.дек.05		07.дек.05		3,7	100,10	0,11	2 439 500	100,05	100,20		12,23	11,74	12,36	0,28		790	
Сальмон-2	150	12,50	04.окт.05		04.окт.05		1,5	100,55	-0,10	301 650	100,50	100,70		8,25	7,97	12,43	0,12		393	
ЭФКО	800	15,50	06.сен.05	13.сен.05	05.сен.06		0,8	12,7			100,10							C-		
сервис																				
ДжЭфСи	700	14,00	06.окт.05		06.окт.05		1,6	100,59	0,06	10 226 636	100,53	100,60		9,69	9,31	13,92	0,12		C+	
ДжЭфСи-2	1 200	14,00	06.дек.05	26.дек.06	04.дек.07	16,5	27,9	102,35	0,05	1 555 681	102,30	102,60	11,06			13,68	1,18		C+	
Евросеть	1 000	16,33	25.окт.05		25.окт.06		8,3	103,70	0,19	1 982 676	103,51	103,74		10,77	10,02	15,75	0,63		616	
Инком-Лада	700	17,00	25.авг.05	14.дек.06	22.ноя.07	16,1	27,5											C		
ИстЛайн-2	3 000	11,59	24.ноя.05	23.ноя.06	22.май.08	15,4	33,6	102,07	-1,98	147 739 684	101,66	101,90	10,02			11,35	1,13		433	
Копейка	1 200	9,75	20.сен.05	19.дек.06	17.июн.08	16,2	34,4			20 455 000	101,22	102,50						NR	B	
Марта-Финанс	700	14,84	24.ноя.05	25.май.06	22.май.08	9,3	33,6	104,30	0,10	1 604 114		104,27	9,04	13,33	8,55	14,23	2,19		688	
Перекресток	1 500	8,81	10.январ.06	11.июл.06	08.июл.08	10,9	35,1											B		
Пятерочка	1 500	11,45	16.ноя.05		12.май.10		57,6				108,00	109,40						B+		
Разгуляй	1 000	14,00	04.дек.05		05.июн.06		9,7	102,15	0,20	498 494	102,00	102,80		11,34	10,75	13,71	0,72		656	
Росинтер	300	17,50	02.сен.05		02.дек.05		3,5	102,15	-0,02	4 203 478	102,10	102,20		10,17	9,47	17,13	0,27		C-	
Росинтер-2	400	11,00	05.окт.05	05.окт.05	02.июл.08	1,6	34,9	100,13	0,00	30 040	100,05	100,20	10,28	12,43	9,84	10,99	2,20		C	
ЮТэйр	1 000	13,00	23.ноя.05	23.ноя.05	22.ноя.06	3,2	15,3				100,50	100,89								
строительство																				
Адамант	500	14,10	08.дек.05	08.июн.06	05.июн.08	9,8	34,0	101,46	0,51	13 670 946	100,95	101,70	12,44	12,84	11,79	13,90	2,18		C+	
ГлМосСтрой	2 000	13,00	26.авг.05	27.май.06	27.май.07	9,4	21,5													
ЛенСпецСМУ	1 000	15,50	27.окт.05	27.апр.06	22.апр.10	8,4	56,9	101,59	0,08	727 353	101,54	101,67	13,34		12,40	15,26	0,61		872	
ЛСР	1 000	14,00	22.сен.05	23.мар.06	20.мар.08	7,2	31,5	101,28	0,02	101 280	101,29	101,45	11,99		11,07	13,82	0,53		C+	
ПИК-5	1 120	13,00	23.авг.05	23.май.06	20.май.08	9,2	33,5												C	
Стройтрансгаз	3 000	9,60	28.дек.05		25.июн.08		34,7	102,00	-0,08	24 505 488	101,85	102,20		8,98		9,41	2,40		241	
СУ-155	1 500	14,00	28.сен.05	30.мар.06	30.мар.07	7,4	19,6	98,98	-1,52	202 900	99,20	102,99	16,71		15,52	14,14	0,51		C+	
энергетика																				
Башкирэн	500	20,00	11.сен.05		11.сен.05		0,8				100,12	101,00							B	
Башкирэн-2	500	10,69	25.авг.05	25.авг.05	22.фев.07	0,2	18,4												B	
Ленэнерго	3 000	10,25	20.окт.05		19.апр.07		20,3				100,63								B-	
СвердлЭн	500	11,50	01.сен.05	05.сен.05	01.мар.07	0,6	18,6	100,74	0,38	1 914 125	100,85	101,50	-6,55			11,42			C	
Татэнерго	1 500	9,65	15.сен.05		13.мар.08		31,2				102,50	103,00								
Якутскэнерго	400	16,00	01.сен.05		31.авг.06		12,6												C+	
химия																				
Акрон	600	13,45	01.ноя.05		01.ноя.05		2,5	101,25	0,05	15 170 025	101,00	110,05		7,36	7,15	13,28	0,19		B	
Куйбышевазот	600	9,00	15.сен.05	15.дек.05	15.июн.06	3,9	10,0				100,35	100,60							B-	
НИКОСХИМ	1 000	15,00	15.дек.05		14.дек.06		16,1	101,03	0,62	10 181 639	100,91	101,30		13,78		14,85	1,11		C	
НКНХ-3	2 000	9,50	01.сен.05	01.сен.05	01.сен.07	0,4	24,8				99,95	100,15							B	
НКНХ-4	1 500	9,99	03.окт.05	30.мар.09	26.мар.12	44,0	80,4			14 637 000	104,56	104,90							B	
Салават-2	3 000	9,70	15.ноя.05	13.ноя.07	10.ноя.09	27,2	51,5	103,89	0,20	11 782 475	103,80	104,00	8,18	9,05	9,34	1,98			B+	
машиностроение																				
ВКМ-Финанс	1 000	10,25	07.дек.05	27.дек.06	04.июн.08	16,5	34,0	101,70	0,00	704 781	101,50	102,00	8,64			10,08	1,22		294	
ВМЗ-1	1 000	15,00	31.авг.05		31.авг.05		0,4												C+	
ГТ-ТЭЦ-2	1 500	12,50	22.дек.05		22.июн.06		10,2	101,92	0,11	1 599 190	101,82	102,49		10,27	9,84	12,26	0,77		C	
ГТ-ТЭЦ-3	1 500	12,04	21.окт.05	20.окт.06	18.апр.08	14,2	32,4	102,29	0,29	714 984	101,85	102,05	10,13			11,77	1,05		C	
ИРКУТ-2	1 500	16,00	02.ноя.05		02.ноя.05		2,5				101,80	101,95							B	
МИГ	1 000	16,00	07.дек.05	15.дек.05	03.июн.07	3,9	46,1	101,58	0,03	8 197 292	101,56	101,65	9,94		9,57	15,75	0,31		562	
ОМЗ-4	900	14,25	01.сен.05	01.сен.05	26.фев.09	0,4	42,9				106,21	106,54							C++/ruBB	
ПМЗ	1 200	9,70	25.окт.05	25.июл.06	21.июл.09	11,3	47,7												B-	
СалютЭн	3 000	14,00	27.дек.05	27.дек.05	25.дек.07	4,3	28,6	102,02	0,00	338 710	101,91	102,05	8,21		8,01	13,72	0,34		389	
Сатурн	1 500	11,50	22.сен.05	28.мар.06	23.мар.08	7,4	31,6	102,10	0,05	2 042 000	102,05	102,30	7,80		7,33	11,26	0,57		330	
ТВЗ	750	14,60	10.окт.05	10.окт.05	10.окт.06	1,7	13,9	105,40	0,40	5 270 000	105,41	105,75	-19,25	9,69		13,85	1,06		B-	
Трансмаш	1 500	14,00	01.дек.05	01.июн.06	01.дек.07	9,5	27,8	104,19	0,24	12 604 380	104,20	104,98	8,49		8,07	13,44	0,74		372	
УВЗ	2 000	13,36	04.окт.05	08.окт.06	30.сен.08	13,8	37,9	103,60	0,04	38 845 516	103,55	103,74	10,00			12,90	1,03		B-	
автопром																				
АвтоВАЗ-2	3 000	9,20	15.фев.06	14.фев.07	13.авг.08	18,1	36,3	100,52	-0,08	1 839 517 419	100,51	100,55	9,01			9,15	1,32		B	
АвтоВАЗ-3	5 000	9,70	27.дек.05	27.июн.06	22.июн.10	10,4	58,9												B	
ИжАвто	1 000	12,50	14.сен.05	14.сен.05	14.мар.07	0,9	19,1	100,15	0,04	17 262 434	100,15	100,40	10,31		9,85	12,48	0,07		599	
КамАЗ	1 200	12,30	11.ноя.05	11.ноя.05	11.ноя.06	2,8	15,0	100,85	0,05	302 550	100,85	101,00	8,53		8,26	12,20	0,22		C	
РусАвтоФин	500	14,00	19.ноя.05		22.май.06		9,2	102,14	-0,11	195 093	102,20	102,50		11,21	10,58	13,71	0,69		C	
СОК-Авто	1 100	12,60	27.окт.05	27.апр.06	24.апр.08	8,4	32,6	102,02	0,52	107 404 244	101,40	102,25	9,67		9,12	12,35	0,64		504	
СС-Авто	1 500	11,25	26.январ.06	25.январ.07	21.январ.10	17,5	53,9												B	
производство																				
Амтел	1 200	12,50	17.ноя.05	22.ноя.05	15.ноя.07	3,2	27,3	100,71	0,30	31 932 563	100,65	100,80	9,09		8,77	12,41	0,25		B-	
Амтелшинпром	600	19,00	23.дек.05		23.дек.05		4,2				103,30	104,25							B-	
АЦБК	500	13,50	08.сен.05		07.сен.06		12,8	103,75	0,75	207 494	102,82	103,74		10,06		13,01	0,94		482	
Волга	1 500	12,00	13.сен.05		13.мар.07		19,													



Рынок рублевых облигаций

Выпуск	Объем выпуска, млн. руб.	Купонная ставка, %	Дата			Месяцев до		Цена	Изм.	Торговый объем, руб.	Котировки		Доходность, %				DVO1	Рейтинг		Сред. бл
			купона	оферты	погаш.	офрт.	погаш.				покупка	продажа	офрт.	погаш.	HPR	текущ.		S&P/M	НИК ойл	
КОРПОРАТИВНЫЕ ОБЛИГАЦИИ (ПРОДОЛЖЕНИЕ)																				
Альфа-Финанс	1 000	8,50	09.дек.05	09.дек.05	14.июн.07	3,7	22,1											В-/		
Альфа-Финанс-2	2 000	8,50	05.окт.05	05.апр.06	31.мар.10	7,6	56,2											В-/ruA+/-		
БИН	1 000	14,00	13.окт.05		13.апр.06		7,9													
Зенит	1 000	8,50	22.сен.05	24.мар.06	24.мар.07	7,2	19,4	100,48	0,08	10 047 500	100,30		7,78		7,40	8,46	0,55		330	
Импэксбанк	1 000	10,23	20.окт.05	21.апр.06	20.апр.08	8,2	32,5				100,75	100,86						CCC+/B1		
МастерБанк-2	1 000	12,75	25.ноя.05	26.май.06	23.май.08	9,3	33,6				100,32	105,00								
МКБ	500	11,50	26.окт.05	26.апр.06	25.апр.07	8,3	20,5	99,98	-0,02	33 034 528	99,89	100,02	12,03		11,45	11,50	0,60	B1	741	
ММБ-1	1 000	8,30	14.фев.06		13.фев.07		18,1				100,50	101,57						B/ruA/A1		
Петроком	1 000	15,00	15.сен.05		16.мар.06		7,0													
Росбанк	3 000	9,25	13.фев.06	14.фев.07	15.фев.09	18,1	42,5				101,45	102,25						B-/B1		
РСХБанк	3 000	9,00	07.сен.05	07.дек.05	04.июн.08	3,7	34,0													
РТК Лиз-4	2 250	9,69	11.окт.05	11.апр.06	08.апр.08	7,8	32,1				101,00	101,10						B-		
РусСтанд-2	1 000	14,00	14.дек.05		14.июн.06		10,0				104,75	105,05						B/ruBBB+		
РусСтанд-3	2 000	12,90	24.авг.05	01.сен.05	22.авг.07	0,4	24,4											B/ruBBB+		
РусСтанд-4	3 000	8,99	31.авг.05	02.мар.06	03.мар.08	6,5	30,9	100,45	-0,10	40 184 135	100,45	100,58	8,27		7,79	8,95	0,50	B/ruBBB+	388	
ФиниИнвест	1 000	11,50	20.дек.05		20.дек.05		4,1													
ХКФ	1 500	11,25	18.окт.05	18.окт.05	16.окт.07	2,0	26,3											B-		



Рынок рублевых облигаций (продолжение)

Выпуск	Объем выпуска, млн. руб.	Купонная ставка, %	Дата			Месяцев до		Цена	Изм.	Торговый объем, руб.	Котировки		Доходность, %				DVO1	Рейтинг	Сред. бл	
			купона	оферты	погаш.	оферты	погаш.				покупка	продажа	оферты	погаш.	HPR	текущая				
МУНИЦИПАЛЬНЫЕ ОБЛИГАЦИИ																				
Башкортостан-4	500	8,02	15.сен.05		13.сен.07		25,2	100,00	-0,15	5 000 000	100,01				8,18		8,02	1,80	BB-/Ba1	216
Белгор обл-3	300	19,00	20.сен.05		20.дек.05		4,1													
Волг обл	600	13,00	15.дек.05		11.июн.09		46,4	108,01	1,01	3 349 380					8,78		12,04	2,48		237
Волг обл-2	700	7,48	22.дек.05		17.июн.10		58,8				92,01									
Иркут обл	800	11,00	18.январ.06		22.июл.07		23,4	103,44	-0,01	1 737 715	103,40	103,65			8,09		10,63	1,29	B	255
Иркут обл-2	750	11,00	06.сен.05		07.сен.06		12,8	102,05	-0,01	204 100	102,05	102,35			6,96		10,78	0,61	B	174
Коми-5	500	15,00	24.сен.05		24.дек.07		28,6				114,00	115,00							-/Ba3	
Коми-6	700	14,50	14.окт.05		14.окт.10		62,7				116,01	119,00							-/Ba3	
Коми-7	1 000	12,00	23.ноя.05		22.ноя.13		100,6	106,40	0,03	15 830 675	106,01	107,40			8,70		11,28	5,44	-/Ba3	145
Костром обл-4	800	13,00	13.сен.05		11.мар.08		31,2	108,01	-0,23	3 527 710	108,00	108,30			8,63		12,04	2,24		230
Красноярск-4	630	12,50	26.окт.05		27.окт.06		14,5	106,35	-0,06	13 193 588	106,30	106,35			7,07		11,75	1,12		151
Краснод край	605	10,50	15.ноя.05		15.май.07		21,1				103,50	103,65								
Лен обл-2	800	14,01	14.дек.05		08.дек.10		64,6	125,00	0,00	312 500	123,00	124,80			8,28		11,21	4,71	B+/ruA+	118
Лен обл-3	1 300	13,50	16.дек.05		05.дек.14		113,2				125,50	127,59							B+/ruA+	
Москва-34	4 000	10,00	28.авг.05		28.авг.05		0,3	100,18	-0,47	1 002		100,18			2,69	2,65	9,98	0,02	BB+/Baa3	-165
Москва-24	3 000	15,00	02.сен.05		02.сен.05		0,5					104,10							BB+/Baa3	
Москва-28	3 000	15,00	25.сен.05		25.дек.05		4,3	104,38	0,78	18 788 000	103,35				2,44	2,36	14,37	0,36	BB+/Baa3	-189
Москва-32	4 000	10,00	25.авг.05		25.май.06		9,3												BB+/Baa3	
Москва-35	4 000	10,00	18.сен.05		18.июн.06		10,1				100,00	105,22							BB+/Baa3	
Москва-37	4 000	10,00	23.сен.05		23.сен.06		13,3	104,40	0,10	17 993 069	104,34	114,35			5,95		9,58	1,04	BB+/Baa3	60
Москва-27	4 000	15,00	20.сен.05		20.дек.06		16,3	111,91	0,01	133 268 138	111,76	112,04			5,80		13,40	1,32	BB+/Baa3	12
Москва-31	5 000	10,00	20.ноя.05		20.май.07		21,3												BB+/Baa3	
Москва-42	3 000	10,00	13.ноя.05		13.авг.07		24,1				106,70								BB+/Baa3	
Москва-40	5 000	10,00	26.окт.05		26.окт.07		26,6	107,14	0,12	73 165 666	106,95	107,13			6,63		9,33	2,01	BB+/Baa3	54
Москва-29	5 000	10,00	05.дек.05		05.июн.08		34,0	108,24	-0,11	14 071 000	108,21	108,45			6,82		9,24	2,56	BB+/Baa3	30
Москва-36	3 900	10,00	16.дек.05		16.дек.08		40,5	109,01	0,26	11 990 900	108,75	109,50			7,04		9,17	2,99	BB+/Baa3	38
Москва-41	5 000	10,00	30.январ.06		30.июл.10		60,2				108,20	108,35							BB+/Baa3	
Москва-38	5 000	10,00	26.дек.05		26.дек.10		65,2												BB+/Baa3	
Москва-39	4 800	10,00	21.январ.06		21.июл.14		108,6	106,28	-0,09	610 092 379	106,05	106,25			7,80		9,41	6,24	BB+/Baa3	40
Моск обл-3	4 000	11,00	19.февр.06		19.авг.07		24,3												3B-/ruAA-/Ba3	
Моск обл-4	9 600	11,00	25.окт.05		21.апр.09		44,7	112,02	-0,04	58 313 025	111,85	112,25			7,44		9,82	3,24	3B-/ruAA-/Ba3	82
Моск обл-5	12 000	10,00	04.окт.05		30.мар.10		56,1	106,57	0,00	214 188 335	106,50	106,58			7,44		9,38	2,49	3B-/ruAA-/Ba3	65
Нижегор обл-1	1 000	11,80	02.ноя.05		01.ноя.06		14,6	104,94	-0,01	2 736 896	105,00	105,50			7,68		11,24	1,11		209
Нижегор обл-2	2 500	10,43	03.ноя.05		02.ноя.08		39,0	104,51	-0,14	119 165 245	104,51	104,65			8,31		9,98	2,19		195
Новосибирск-2	1 500	13,00	06.сен.05		07.дек.06		15,8	105,25	-0,02	2 340 565	105,11	105,25			8,19		12,35	1,19		250
Новосибирск-3	1 000	4,95	10.январ.06		14.июл.09		47,5	108,30	0,29	3 790 500	108,20	108,35			9,21		4,57	3,28		251
Новосиб обл	1 500	13,50	30.окт.05		27.июл.06		11,4	105,11	0,00	11 135 970	105,10	105,20			8,02	7,61	12,84	0,87		302
Новосиб обл-2	2 000	13,30	01.сен.05		29.ноя.07		27,7	110,73	0,10	37 849 911	110,65	110,90			8,35		12,01	2,06		221
Самар обл-1	1 185	12,00	04.окт.05		04.июл.06		10,6				104,20								BB-/Ba2	
Твер Обл-2	600	16,90	25.авг.05		23.ноя.06		15,4													
Томск	300	13,00	25.авг.05		22.ноя.07		27,5													
Томск обл-1	500	12,00	26.январ.06		27.июл.06		11,4				101,00								ruA	
Томск обл-2	600	12,00	13.окт.05		13.окт.07		26,2				105,35	105,80							ruA	
Уфа-3	400	10,03	17.январ.06		18.июл.06		11,1	101,70	-0,01	681 391	101,71	103,15			8,20	7,96	9,86	0,84	B	324
Уфа-4	500	10,03	06.дек.05		03.июн.08		34,0					104,50							B	
Хаб край-5	700	12,00	05.окт.05		05.окт.06		13,7	103,30	0,20	11 363 000	103,21	103,40			7,82		11,62	1,03		239
ХМАО	1 000	15,00	08.дек.05		08.дек.05		3,7				90,00								BB/ruAA	
ХМАО-2	3 000	12,00	26.ноя.05		27.май.08		33,7				101,96								BB/ruAA	
Чувашия-2	500	9,00	12.окт.05		13.апр.07		20,1	102,40	0,00	308 224		102,39			7,42		8,79	1,48		164
Якутия-3	800	12,00	20.сен.05		17.июн.08		34,4				109,20	110,80							ruA-	
Якутия-4	1 000	14,00	15.сен.05		16.мар.06		7,0	104,40	0,10	57 841 998	104,30	104,60			5,82	5,50	13,41	0,55	ruA-	137
Якутия-5	2 000	10,00	20.окт.05		21.апр.07		20,3				100,50	102,50							ruA-	
Якутия-25006	2 000	10,00	17.ноя.05		13.май.10		57,6	105,12	-0,06	5 876 480	105,20	105,99			8,79		9,51	3,33	ruA-	191
ЯНАО	1 800	11,00	05.февр.06		03.авг.08		36,0												BB-/ruA/B1	
Яросл обл-2	1 000	13,28	04.окт.05		03.июл.07		22,8				100,00	108,65								
Яросл обл-3	1 000	12,50	17.ноя.05		17.ноя.06		15,2	103,96	-0,04	4 341 000	103,80	104,00			7,80		12,02	0,89		223
Яросл обл-4	1 000	11,00	22.ноя.05		26.май.09		45,9				106,27	106,60								
ГОСУДАРСТВЕННЫЕ ОБЛИГАЦИИ																				
ОФЗ 27018	14 000	12,00	14.сен.05		14.сен.05		0,9					100,79								
ОФЗ 27022	21 296	8,00	16.ноя.05		15.февр.06		6,0	101,82	-0,01	11 201 048	101,35	101,83			4,32	4,24	7,86	0,48		
ОФЗ 27024	15 001	7,50	19.окт.05		19.апр.06		8,1					102,00								
ОФЗ 45002	2 760	10,00	01.февр.06		02.авг.06		11,6				104,50	104,75								
ОФЗ 45001	28 356	10,00	16.ноя.05		15.ноя.06		15,1	103,52	0,05	80 126 884	103,10	103,53			5,21		9,66	0,71		
ОФЗ 27025	25 806	7,50	14.сен.05		13.июн.07		22,1	101,93	0,05	30 580 000	101,85	102,00			5,82		7,36	1,66		

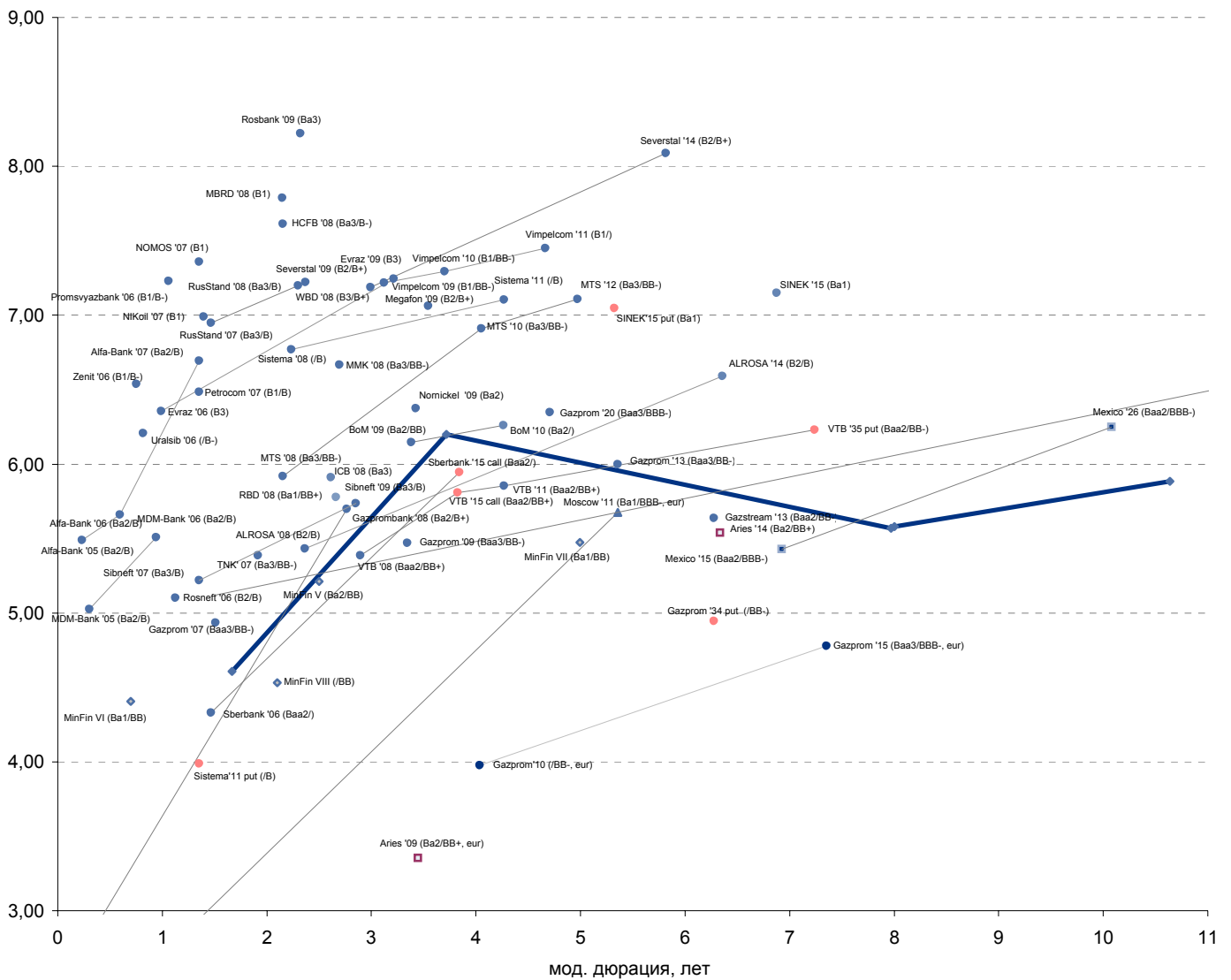


Рынок еврооблигаций

Выпуск	Объем, тыс. ед.	Купон	Дата погашения	Дата след. Купона	Цена закрытия	Изменение, %	Доходность, %		Спрэд к индикатору, б.п.	Мод. дюрация
							погашения	текущая		
СУВЕРЕННЫЕ ОБЛИГАЦИИ										
Russia '07	\$ 2 400 000	10,00	26 июн 07	26 дек 05	109,38	-0,02	4,61	9,14	62,4	1,67
Russia '10	\$ 2 820 041	8,25	31 мар 10	30 сен 05	108,09	-0,03	6,20	7,63	211,8	3,72
Russia '18	\$ 3 466 671	11,00	24 июл 18	24 янв 06	149,53	-0,07	5,57	7,36	121,0	7,97
Russia '28	\$ 2 500 000	12,75	24 июн 28	24 дек 05	182,49	-0,15	5,88	6,99	145,2	10,64
Russia '30	\$ 18 400 000	5,00	31 мар 30	30 сен 05	112,01	-0,08	5,58	4,46	135,9	8,00
MinFin V	\$ 2 837 000	3,00	14 май 08	14 май 06	94,51	-0,05	5,21	3,17	122,8	2,50
MinFin VI	\$ 1 750 000	3,00	14 май 06	14 май 06	98,99	-0,01	4,40	3,03	46,4	0,70
MinFin VII	\$ 1 750 000	3,00	14 май 11	14 май 06	88,12	-0,17	5,47	3,40	133,2	4,99
MinFin VIII	\$ 1 322 000	3,00	14 ноя 07	14 ноя 05	96,80	-0,04	4,53	3,10	54,7	2,10
Aries '07	eur 2 000 000	5,41	25 окт 07	25 окт 05	105,83	-0,03	2,66	5,11		0,18
Aries '09	eur 1 000 000	7,75	25 окт 09	25 окт 05	116,83	0,00	3,35	6,63	-72,9	3,45
Aries '14	\$ 2 435 500	9,60	25 окт 14	25 окт 05	128,86	-0,17	5,54	7,45	131,7	6,34
МУНИЦИПАЛЬНЫЕ ОБЛИГАЦИИ										
Москва '06	eur 400 000	10,95	28 апр 06	28 апр 06	105,56	-0,01	2,48	10,37	-192,8 / -146,5	0,66
Москва '11	eur 374 000	6,45	12 окт 11	12 окт 05	112,32	0,05	5,68	5,74	20,5 / 153,7	5,36
КОРПОРАТИВНЫЕ ОБЛИГАЦИИ										
АЛРОСА '08	\$ 500 000	8,13	06 май 08	06 ноя 05	106,66	0,00	5,43	7,62	28,2 / 140,6	2,37
АЛРОСА '14	\$ 500 000	8,88	17 ноя 14	17 ноя 05	115,60	-0,14	6,59	7,68	78,1 / 241,7	6,36
Alfa-Bank '05	\$ 175 000	10,75	19 ноя 05	19 ноя 05	101,18	0,04	5,49	10,63	154,9 / 164,8	0,23
Alfa-Bank '06	\$ 190 000	8,00	13 апр 06	13 окт 05	101,42	0,12	5,66	7,89	171,9 / 181,8	0,60
Alfa-Bank '07	\$ 150 000	7,75	09 фев 07	09 фев 06	101,44	-0,06	6,69	7,64	208,5 / 270,9	1,36
Банк Москвы '09	\$ 250 000	8,00	28 сен 09	28 сен 05	106,60	-0,08	6,15	7,50	21,2 / 206,8	3,38
Банк Москвы '10	\$ 300 000	7,38	26 ноя 10	26 ноя 05	104,92	-0,05	6,26	7,03	14,2 / 214,8	4,26
ВБД '08	\$ 150 000	8,50	21 май 08	21 ноя 05	103,11	-0,08	7,22	8,24	206,8 / 319,3	2,37
ВТБ '08	\$ 550 000	6,88	11 дек 08	11 дек 05	104,43	-0,06	5,39	6,58	-17,3 / 133,6	2,90
ВТБ '11	\$ 450 000	7,50	12 окт 11	12 окт 05	108,36	-0,16	5,86	6,92	-26,1 / 172,4	4,27
ВТБ '15	\$ 750 000	6,32	04 фев 15	04 фев 06	101,96	-0,06	6,71	6,19	52,6 / 248,6	3,82
Вымпелком '09	\$ 450 000	10,00	16 июн 09	16 дек 05	109,10	0,03	7,22	9,17	148,4 / 314,6	3,12
Вымпелком '10	\$ 300 000	8,00	11 фев 10	11 фев 06	102,65	-0,02	7,29	7,79	110,6 / 319,5	3,70
Вымпелком '11	\$ 300 000	8,38	22 окт 11	22 окт 05	104,50	-0,06	7,45	8,01	139,0 / 331,6	4,66
Газпром '07	\$ 500 000	9,13	25 апр 07	25 окт 05	106,61	-0,09	4,94	8,56	32,9 / 95,2	1,51
Газпром '09	\$ 700 000	10,50	21 окт 09	21 окт 05	118,45	-0,16	5,47	8,86	-72,7 / 139,1	3,34
Газпром '10	eur 1 000 000	7,80	27 сен 10	27 сен 05	117,30	-0,05	3,98	6,65	-222,3 / -10,5	4,04
Газпром '13	\$ 1 750 000	9,625	01 мар 13	01 сен 05	121,68	-0,29	6,00	7,91	-20,0 / 185,9	5,36
Gazstream '13	\$ 646 500	5,625	22 июн 13	22 янв 06	99,91	-0,20	5,64	5,63	-18,2 / 149,8	6,28
Газпром '15	eur 1 000 000	5,875	01 июн 15	01 июн 06	108,37	-0,15	4,78	5,42	-88,1 / 55,7	7,35
Газпром '20	\$ 1 250 000	7,201	01 фев 20	01 фев 06	107,98	-0,13	6,35	6,67		4,71
Газпром '34	\$ 1 200 000	8,625	28 апр 34	28 окт 05	124,82	-0,31	6,57	6,91	68,2 / 234,3	11,91
Газпромбанк '05	eur 150 000	9,75	04 окт 05	04 окт 05	100,76	-0,04	2,59	9,68	-181,2 / -139,2	0,11
Газпромбанк '08	\$ 1 050 000	7,25	30 окт 08	30 окт 05	104,45	-0,03	5,70	6,94	23,9 / 165,2	2,77
Евраз '06	\$ 175 000	8,88	25 сен 06	25 сен 05	102,59	0,00	6,36	8,65	195,3 / 251,5	0,99
Евраз '09	\$ 300 000	10,88	03 авг 09	03 фев 06	112,24	-0,14	7,24	9,69	143,7 / 316,5	3,21
Зенит '06	\$ 125 000	9,25	12 июн 06	12 дек 05	102,06	0,00	6,54	9,06	193,1 / 255,5	0,75
МБРР '08	\$ 150 000	8,63	03 мар 08	03 сен 05	101,88	-0,06	7,79	8,47	280,8 / 377,1	2,15
МДМ-Банк '05	\$ 200 000	10,75	16 дек 05	16 дек 05	101,71	-0,03	5,02	10,57	108,3 / 118,2	0,30
МДМ-Банк '06	\$ 200 000	9,38	23 сен 06	23 сен 05	103,92	-0,04	5,51	9,02	156,7 / 152,4	0,94
Мегафон '09	\$ 375 000	8,00	10 дек 09	10 дек 05	103,41	-0,11	7,06	7,74	99,5 / 296,7	3,55
ММК '08	\$ 300 000	8,00	21 окт 08	21 окт 05	103,72	-0,14	6,67	7,71	126,1 / 262,1	2,70
МТС '08	\$ 400 000	9,75	30 янв 08	30 янв 06	108,55	0,02	5,92	8,98	131,2 / 183,9	2,16
МТС '10	\$ 400 000	8,38	14 окт 10	14 окт 05	106,23	-0,01	6,91	7,88	45,4 / 279,0	4,05
МТС '12	\$ 400 000	8,00	28 янв 12	28 янв 06	104,54	-0,05	7,11	7,65	109,5 / 296,8	4,97
НИКойл '07	\$ 150 000	9,00	19 мар 07	19 сен 05	102,93	-0,07	6,99	8,74	238,3 / 300,6	1,40
НОМОС '07	\$ 125 000	9,13	13 фев 07	13 фев 06	102,41	-0,08	7,36	8,91	275,1 / 337,4	1,35
Норникель '09	\$ 500 000	7,13	30 сен 09	30 сен 05	102,66	-0,05	6,37	6,94	40,1 / 229,4	3,43
Петрокоммерц '07	\$ 120 000	9,00	09 фев 07	10 фев 06	103,44	0,54	6,49	8,70	187,8 / 250,1	1,35
Промсвбанк '06	\$ 200 000	10,25	27 окт 06	27 окт 05	103,32	-0,02	7,23	9,92	282,5 / 327,3	1,06
Промстройбанк '08	\$ 300 000	6,88	29 июл 08	29 янв 06	102,55	0,05	5,91	6,70	56,8 / 183,2	2,62
РБР '08	\$ 170 000	6,50	11 авг 08	11 фев 06	101,94	-0,05	5,78	6,38	39,9 / 169,7	2,66
Росбанк '09	\$ 300 000	9,75	24 сен 09	24 сен 05	105,25	0,01	8,22	9,26	202,5 / 416,1	2,32
Роснефть '06	\$ 150 000	12,75	20 ноя 06	20 ноя 05	109,03	-0,03	5,10	11,69	69,8 / 116,1	1,12
РусСтандарт '07	\$ 300 000	8,75	14 апр 07	14 окт 05	102,73	-0,06	6,95	8,52	147,8 / 281,0	1,47
РусСтандарт '08	\$ 300 000	8,13	21 апр 08	21 окт 05	102,18	-0,09	7,20	7,95	210,2 / 317,6	2,30
Сбербанк '06	\$ 1 000 000	5,41	24 окт 06	26 окт 05	101,41	-0,01	4,33	5,33		1,47
Сбербанк '15	\$ 1 000 000	6,23	11 фев 15	11 фев 06	101,09	-0,09	6,61	6,16	43,5 / 239,2	3,84
Северсталь '09	\$ 325 000	8,63	24 фев 09	24 фев 06	104,38	-0,03	7,19	8,26	154,9 / 312,6	2,99
Северсталь '14	\$ 375 000	9,25	19 апр 14	19 окт 05	107,10	0,13	8,09	8,64	220,1 / 386,6	5,82
Сибнефть '07	\$ 400 000	11,50	13 фев 07	13 фев 06	108,75	-0,10	5,22	10,57	61,3 / 123,7	1,36
Сибнефть '09	\$ 500 000	10,75	15 янв 09	15 янв 06	115,23	-0,06	5,74	9,33	113,0 / 175,3	2,85
SINEK '15	\$ 250 000	7,70	03 авг 15	03 фев 06	102,46	0,00	7,15	7,52	141,8 / 292,7	6,88
Система '08	\$ 350 000	10,25	14 апр 08	14 окт 05	108,26	-0,08	6,77	9,47	216,3 / 269,0	2,24
Система '11	\$ 350 000	8,88	28 янв 11	28 янв 06	106,19	-0,03	7,10	8,36	98,8 / 298,9	4,27
ТНК '07	\$ 700 000	11,00	06 ноя 07	06 ноя 05	111,47	0,00	5,38	9,87	77,7 / 140,1	1,92
Уралсиб '06	\$ 140 000	8,88	06 июл 06	06 янв 06	102,20	-0,01	6,21	8,68	180,4 / 226,7	0,82
ХКФ '08	\$ 150 000	9,13	04 фев 08	04 фев 06	103,30	0,10	7,61	8,83	262,7 / 359,9	2,16



Рынок внешних долгов (по дюрации обязательств)



Планируемые размещения

Дата	Выпуск	Организаторы	Объем размещ	Параметры	Оферта
23 авг 05	Миракс Групп	Банк Зенит, Банк Москвы, Планета капитал	1 000	3 года. 1-2 купоны - на конкурсе. 3-4 купон равны 1 купон минус 1%, 5-6 купоны равны 3 купону минус 1%	1 год
14 сен 05	ОФЗ 46017	Минфин	6 000	-	-
сен 05	HCMM3 CLN	ФК УРАЛСИБ	50 USD mln	1,5 года	-
сен 05	Очаково-2	КБ Преодоление	1 500	3 года. Ставка купонов на весь срок обращения определяется в ходе конкурса	-
Итого:			2 500		



Бизнес-блок операций с долговыми инструментами

Руководитель бизнес-блока

Александр Пугач, apugach@uralsib.ru

Сергей Шемардов, клиентский менеджер, she_sa@uralsib.ru

Елена Довгань, клиентский менеджер, dov_en@uralsib.ru

Анна Карпова, клиентский менеджер, kar_am@uralsib.ru

Татьяна Архипова, клиентский менеджер, tarkhipova@uralsib.ru

Александр Чекин, аналитик, cek_aa@uralsib.ru

Андрей Дабижа, трейдер по еврооблигациям, dab_ay@uralsib.ru

Андрей Борисов, трейдер РЕПО, bor_av@uralsib.ru

Борис Гинзбург, старший аналитик, bginzburg@uralsib.ru

Анастасия Залеская, аналитик, zal_av@uralsib.ru

Управление рынков долгового капитала

Руководитель управления

Дмитрий Волков, vda@uralsib.ru

Илья Зимин, директор, zimin@uralsib.ru

Гузель Тимошкина, ст. специалист, tim_gg@uralsib.ru

Дарья Сонюшкина, ст. специалист, son_da@uralsib.ru

Аналитическое управление

Руководитель управления

Петру Вадува, vad_pe@uralsib.ru

Заместитель руководителя управления

Константин Чернышев, che_kb@uralsib.ru

Стратегия

Петру Вадува, руководитель управления, vad_pe@uralsib.ru

Владимир Савов, ст. аналитик, sav_vn@uralsib.ru

Мария Плотникова, аналитик, plo_my@uralsib.ru

Наталья Майорова, аналитик, mai_ng@uralsib.ru

Металлургия/Машиностроение

Вячеслав Смольянинов, ст. аналитик, smo_vb@uralsib.ru

Кирилл Чуйко, аналитик, chu_ks@uralsib.ru

Телекоммуникации

Константин Чернышев, ст. аналитик, che_kb@uralsib.ru

Станислав Юдин, аналитик, yud_sa@uralsib.ru

Нефть и газ / Энергетика

Каюс Рапану, ст. аналитик, rap_ca@uralsib.ru

Алексей Кормщиков, аналитик, kor_an@uralsib.ru

Матвей Тайц, аналитик, tai_ma@uralsib.ru

Анна Юдина, аналитик, udi_an@uralsib.ru

Банки

Владимир Савов, ст. аналитик, sav_vn@uralsib.ru

Потребительский сектор

Марат Ибрагимов, ст. аналитик, ibr_my@uralsib.ru

Экономика России

Владимир Тихомиров, ст. экономист, tih_vi@uralsib.ru

Редактирование/Полиграфия/Перевод

Марк Брэдфорд, ст. редактор (англ. яз.),
bra_ms@uralsib.ru

Кристофер Роуз, редактор (англ. яз.),
ros_ch@uralsib.ru

Юлия Прокопенко, ст. редактор,
pro_ja@uralsib.ru

Андрей Пятигорский, ст. редактор,
pya_ae@uralsib.ru

Юлия Крючкова, переводчик/редактор, kru_jo@uralsib.ru

Интернет / Базы данных

Мария Плотникова, аналитик, plo_my@uralsib.ru

Кирилл Братанич, специалист, bra_kv@uralsib.ru

Настоящий бюллетень предназначен исключительно для информационных целей. Ни при каких обстоятельствах этот бюллетень не должен использоваться или рассматриваться как оферта или предложение делать оферты. Несмотря на то, что данный материал был подготовлен с максимальной тщательностью, УРАЛСИБ не дает никаких прямых или косвенных заверений или гарантий в отношении достоверности и полноты включенной в бюллетень информации. Ни УРАЛСИБ, ни агенты компании или аффилированные лица не несут никакой ответственности за любые прямые или косвенные убытки от использования настоящего бюллетеня или содержащейся в нем информации.

Все права на бюллетень принадлежат ООО «УРАЛСИБ Кэпитал», и содержащаяся в нем информация не может воспроизводиться или распространяться без предварительного письменного разрешения. © УРАЛСИБ 2005